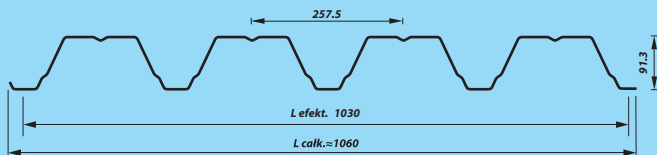


T94

≈ 0,70 długość max 12 mb
 ≈ 0,88 długość max 14 mb

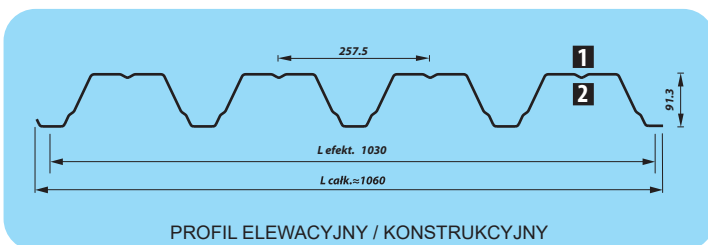


POWŁOKA:

poliester połysk – gr. 15 µm
 poliester połysk – gr. 25 µm
 poliester matowy – gr. 35 µm
 poliuretan – gr. 50 µm
 HPS200® – gr. 200 µm
 cynk – gr. 200 lub 275 g/m²
 aluzynk – gr. 150 lub 185 g/m²

kolorystyka: karta kolorów producenta
 szerokość wsadu: 1500 mm
 szerokość użytkowa: 1030 mm
 grubość: od 0,5 do 1,50 mm
 dodatki, akcesoria: wkręty, taśmy uszczelniające, perforacja, włóknina antykondensacyjna
 materiał: S 320 GD + Z200 lub 275 wg PN-EN 10169
 S 320 GD + AZ150 lub 185 wg PE-EN 10346
POLSKA NORMA: PN-EN 14782

POZYTYW



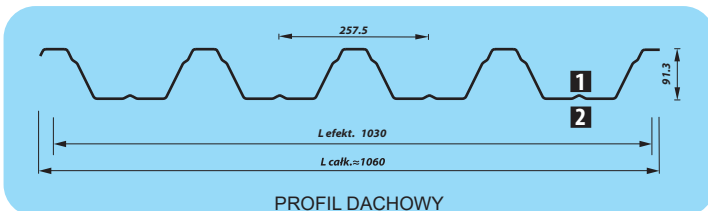
Profile elewacyjne uzyskuje się, gdy strona:

- 1** pokryta jest powłoką dekoracyjną,
- 2** powłoką ochronną (lakier podkładowy)

Profile konstrukcyjne uzyskuje się, gdy strona:

- 2** pokryta jest powłoką dekoracyjną,
- 1** powłoką ochronną (lakier podkładowy)

NEGATYW



Profile dachowe uzyskuje się, gdy strona:

- 1** pokryta jest powłoką dekoracyjną,
- 2** powłoką ochronną (lakier podkładowy)

objaśnienia do tabel

Wiersz 1. Obciążenia graniczne z uwagi na nośność

Wiersz 2. Obciążenia graniczne dla strzałki ugięcia $f=L/150$

Wiersz 3. Obciążenia graniczne dla strzałki ugięcia $f=L/200$

Nie uwzględniono ciężaru własnego blachy.

UWAGI:

1. Wartości z wiersza 1. należy porównywać z obciążeniami obliczeniowymi, wyznaczonymi przy zastosowaniu współczynników obciążenia wg. norm krajowych.
2. Wartości z wierszy 2. i 3 należy porównywać z obciążeniami charakterystycznymi.

